

RAPPORTO ATTIVITA' 2020



immagine di copertina:

Chiesa Parrocchiale
San Paolo d'Argon
© ph. Marco Ceccherini
riprese per inChioostroTV

INCHIOSTRO: UN MONASTERO E ALTRE STORIE

- inChiostròTV ●
- Giornate FAI d'autunno ●
- aperture convenzionate pubbliche ●
- aperture straordinarie ●

inChiostrò® racconta di luoghi e arti.

*Ogni luogo è un'opera d'arte,
ogni opera d'arte rievoca una storia
che merita di essere narrata.*

Che dire di questo 2020?

Non posso raccontare di affollate visite guidate,
non posso descrivere itinerari culturali, non posso
nemmeno elencare serate d'arte dedicate ad artisti
e alle loro opere.

Eppure **inChiostrò** ha continuato a raccontare
di luoghi e opere d'arte. Per farlo abbiamo
sperimentato nuovi modi e canali alternativi.

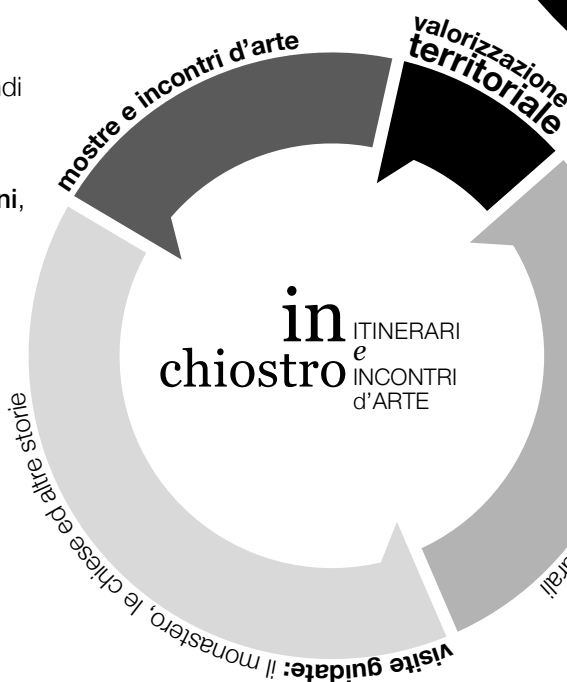
Nei primi mesi di pandemia, siamo stati
al fianco di *Fondazione della Comunità
Bergamasca* per sostenere la raccolta fondi
#sosteniAMObergamo.

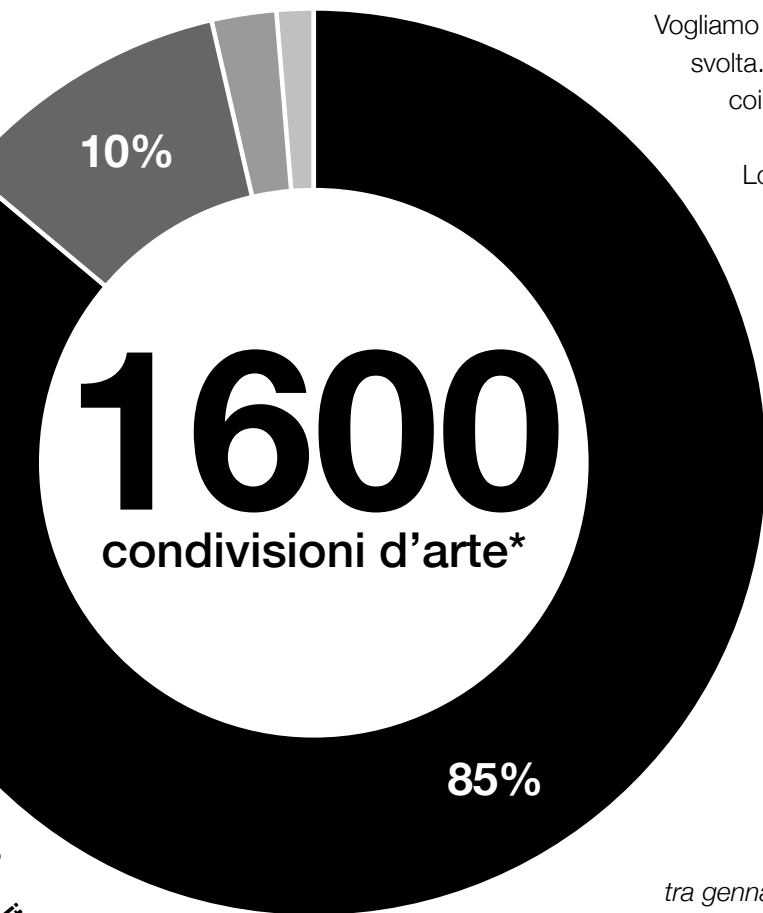
Abbiamo rilanciato la nostra passione per
l'arte, condividendo i nostri **microquaderni**,
e dando vita a **inChiostròTV**: un canale
pensato per divulgare e continuare a
condividere l'arte!

Tutto questo è stato possibile grazie
ai volontari che non si sono persi
d'animo: **Chiara, Damiano, Dorian,
Luca, Marco e Serena!**

E grazie a tutti coloro che hanno
continuato a seguirci!

Marco Ceccherini
presidente di inChiostrò





Vogliamo render conto dell'attività svolta. Per questo misuriamo il coinvolgimento delle nostre azioni culturali.

Lo facciamo attraverso un particolare indicatore:

condivisioni d'arte.

La sola quantità di persone coinvolte non è significativa, sono le esperienze culturali vissute che arricchiscono la conoscenza del patrimonio culturale.

Registriamo il numero dei **luoghi d'arte condivisi** e le **occasioni di condivisione.**

** Quest'anno il report sintetizza i dati raccolti tra gennaio 2020 e giugno 2021.*

itinerari: storia, arte e degustazioni culinarie

video divulgativi	28
visite guidate straordinarie	9
aperture convenzionate	2
eventi collaterali	1

inChistro TV !

inChistro racconta di luoghi e arti, questo è il nostro obiettivo e lo si raggiungere in infiniti modi.

La pandemia, nonostante tutto, ci ha offerto l'opportunità di sperimentare canali alternativi e nuove forme di condivisione.

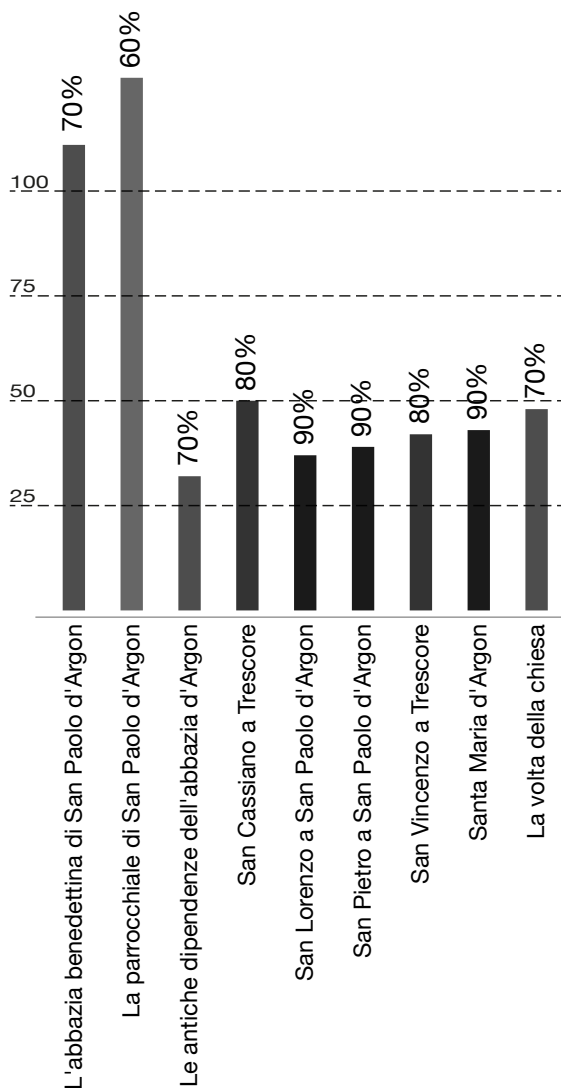
Durante la primavera abbiamo raccolto i nostri **microquaderni** in una **biblioteca virtuale**: 15 pubblicazioni attraverso le quali ripercorrere alcuni dei luoghi più affascinanti della bergamasca.

Nell'autunno, inoltre, abbiamo lanciato **inChistroTV**. Un canale digitale attraverso il quale condividere 27 pillole video, raccolte in quattro rubriche:

Capolavori svelati a cura di *Dorian Cara*, **Gocce di inChistro** a cura di *Marco Bombardieri*, **Questioni di stile** a cura di *Serena Gotti* e **l'Abbazia e le sue dipendenze**.

I video sono stati pubblicati settimanalmente a partire da novembre. Ogni video ha colto interessi e passioni di ognuno di noi, con differenti tassi di visualizzazioni.

inChistroTV è nata quasi per caso, ma ha permesso di condividere una passione comune: la bellezza di un territorio sorprendente.

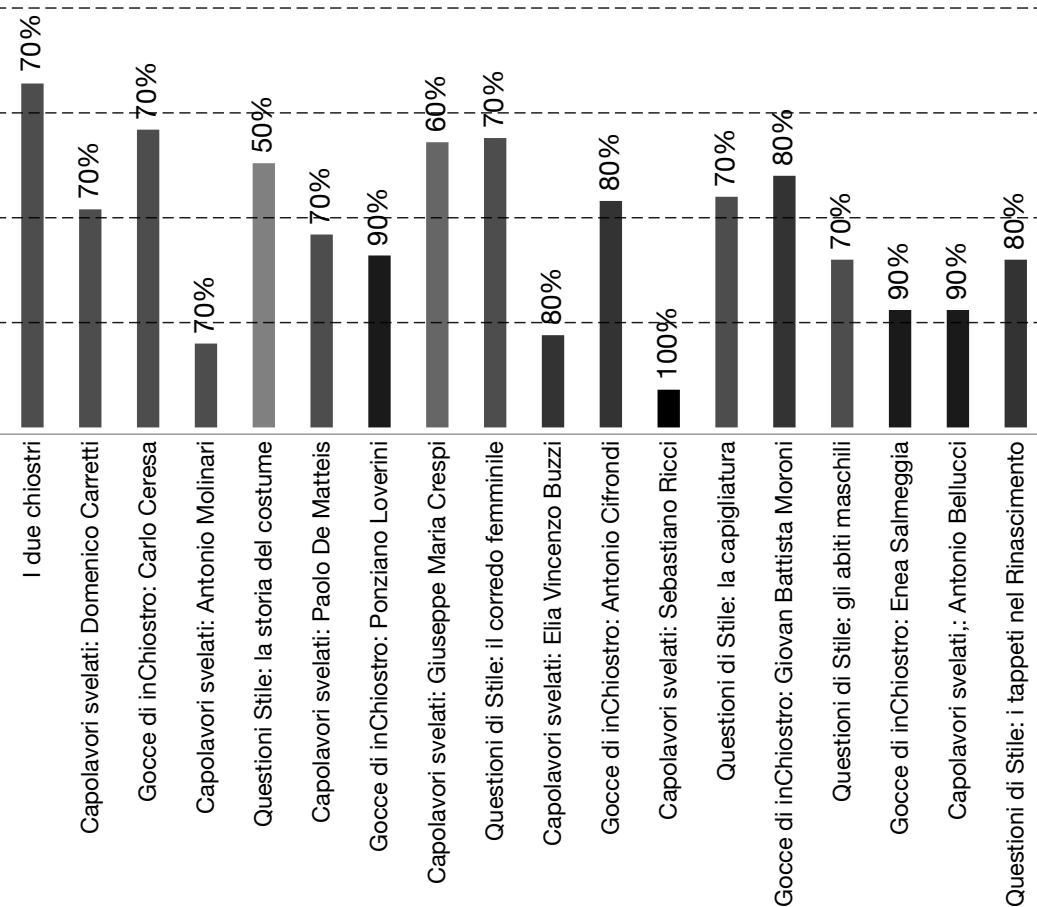


Ti sei perso i nostri video? Inquadra qui!



percentuale visualizzata*  100%
numero di visualizzazioni* - - - - -

**dati relativi al periodo novembre 2020 - giugno 2021*



BILANCIO ECONOMICO

- contributi pubblici ●
- attività culturali ●
- donazioni ●
- quote associative ●

Il bilancio economico dell'anno 2020 si è chiuso in pareggio, nonostante le difficoltà operative e l'assenza di relazioni dirette tra i soci dell'associazione e gli stakeholders.

L'equilibrio del bilancio è stato possibile grazie alla struttura stessa dell'associazione: **bassi costi fissi** e una **pluralità di fonti di sostegno economico**.

L'assenza di attività in presenza ha permesso di **ridurre le spese dirette**. Per contro, le entrate derivanti dalle attività culturali, dalle **quote associative** e dalle **donazioni liberali** sono calate drasticamente.

Le entrate, tuttavia, sono state compensate dalla quota derivante dai **contributi pubblici comunali**, che

rimane una fonte di finanziamento consolidata negli anni e testimone del lavoro di **valorizzazione del Patrimonio Culturale** locale condotto dall'associazione.

Quest'anno i progetti sperimentali e sovracomunali sono stati sospesi e con essi sono mancate **sponsorizzazioni** e contributi da **Fondazioni erogative**.



TRASPARENZA E CONTRIBUTI PUBBLICI

Ai sensi dell'articolo 1, c. 125 e 127 della Legge n. 124/2017, comunichiamo i contributi pubblici ricevuti nel corso dell'anno, sotto forma di erogazioni economiche o beni goduti in comodato d'uso.

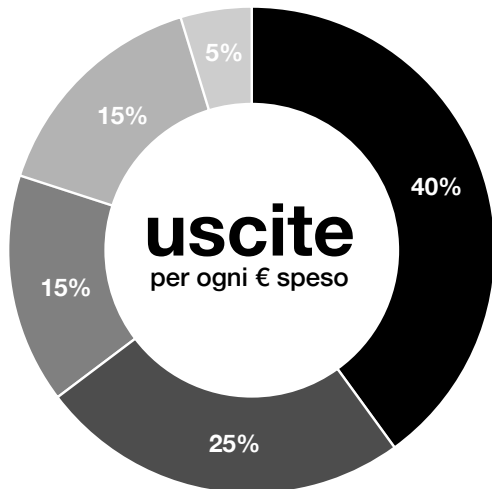
soggetto erogatore	contributo	data incasso	causale
Comune di San Paolo d'Argon	420,00 €	04/05/2020	Attività culturali 2019
Comune di San Paolo d'Argon	980,00 €	02/07/2020	Attività culturali 2020
Comune di Gorlago	950,00 €	06/11/2020	Attività promozione culturale
Comune di San Paolo d'Argon	1'785,00 €	-	Valore beni mobili in comodato *
Comune di San Paolo d'Argon	300,00 €	-	Rendita catastale sede ass. *
totale	4'435,00 €		

* Beni goduti sotto forma di comodato d'uso o altre servizi strumentali.

Il valore economico riportato in tabella corrisponde alla stima rapportata all'uso della sede associativa in relazione ai valori dichiarati dal soggetto erogatore.



- progetti e attività ●
- comunicazione ●
- amministrazione ●
- imposte e tributi ●
- varie ●



RENDICONTO ATTIVITA' ISTITUZIONALE AL 31/12/2020

AVANZO BILANCIO 2019	€ 574,33		
USCITE	IMPORTO	ENTRATE	IMPORTO
affiliazioni	€ 0,00	quote associative	€ 133,00
stampe	€ 610,40	iscrizione itinerari / visite guidate / attività	€ 0,00
dominio internet e servizi digitali	€ 102,97	donazioni liberali	€ 7,00
materiali e cancelleria	€ 0,00	contributi pubblici	€ 2.350,00
utenze e affitti	€ 158,00	contributi fondazioni	€ 0,00
valori bollati	€ 16,00		
consulenze professionisti	€ 0,00		
elaborazione dati e consulenze	€ 244,00		
IVA	€ 0,00		
compensi e rimborsi spese operatori	€ 1.158,40		
spese per pubblicità	€ 0,00		
imposte	€ 430,18		
aperture abbazia e ingressi	€ 0,00		
assicurazione	€ 0,00		
spese PayPal	€ 12,36		
spese bancarie	€ 29,00		
finanziamento soci	€ 0,00		
spese varie	€ 128,10		
TOTALE USCITE	€ 2.889,41	TOTALE ENTRATE	€ 2.490,00
SALDO attività istituzionale	€ 174,92		

RENDICONTO ATTIVITA' COMMERCIALE AL 31/12/2020

USCITE	IMPORTO	ENTRATE	IMPORTO
spese varie	€ 0,00	prestazioni di servizi	€ 350,00
		sponsorizzazioni	€ 0,00
TOTALE USCITE	€ 0,00	TOTALE ENTRATE	€ 350,00
SALDO attività commerciale	€ 350,00		

SALDO GESTIONE 2020

saldo attività istituzionale	€ 174,92
saldo attività commerciale	€ 350,00
SALDO GESTIONE 2020	€ 524,92

PARTECIPA E SOSTENICI

Associati!

Con 3€ all'anno potrai partecipare a tutti gli itinerari e incontri d'arte in programma.

Sostieni le nostre attività

Puoi effettuare una donazione liberale a favore di **inChioostro** per permetterci di condividere l'Arte e sviluppare nuovi progetti.

con bonifico bancario

Banca Popolare di Sondrio

IBAN: IT 51 Z056 9652 4700 0000 2406 X88

con carta di credito e PayPal

www.inchioostroarte.it

Sei un cittadino? Diventa operatore culturale

Se hai a cuore il patrimonio storico-artistico del tuo territorio e vuoi condividerne le bellezze, collabora al nostro fianco e diventa operatore di **inChioostro**.

scrivi una mail all'indirizzo info@inchioostroarte.it

Sei un'impresa? Diventa sponsor o partner di progetto

Desideriamo promuovere la **Responsabilità Sociale d'Impresa** finalizzata a progetti culturali e di valorizzazione del Patrimonio storico-artistico.

Sponsorizzazioni e **Partnership** sono gli strumenti per legare l'immagine e la comunicazione aziendali ad azioni con alto impatto sociale ed accrescere il coinvolgimento dei propri clienti e collaboratori.

Collaborate al nostro fianco sui progetti in corso oppure su iniziative esclusive. Scrivete una mail a info@inchioostroarte.it

inChioostro. itinerari e incontri d'arte
associazione culturale senza scopi di lucro
info@inchioostroarte.it
www.inchioostroarte.it
c.f. 95221130164

